

Manuál značky
GOLFOVÝ AREÁL ROKU



MANUÁL ZNAČKY

Obsah:

- 1.1 Barevné provedení
- 1.2 Černobílé provedení
- 1.3 Jednobarevné provedení
- 1.4 Ochranná zóna
- 2.1 Barvy
- 2.2 Písmo



varianta bez roku



varianta s rokem

Toto provedení značky je považováno za výchozí a je preferovanou variantou pro veškeré aplikace. Značka je vysázena z písma Whitney SemiBold (viz kapitola 2.2 Základní písmo).



varianta bez roku



varianta s rokem

Černobílé provedení značky se aplikuje tam, kde nelze z objektivních nebo technologických důvodů použít plnobarevné varianty značky (fax, kindle).



varianta bez roku



varianta s rokem

Jednobarevné provedení značky se aplikuje tam, kde nelze z objektivních nebo technologických důvodů použít plnobarevné, resp. černobílé varianty značky (razítko, výšivka, sítotisk).


V této verzi je celá značka provedena v barvě bílé. Pokud je to možné, využívá se škála základních barev (viz kapitola 2 Základní barvy).



Ochranná zóna je minimální velikost plochy v bezprostřední blízkosti značky, do které nesmí zasahovat text, jiné logo a ani další grafické prvky. Tato zóna zaručuje čitelnost a dostatečnou působivost značky. Ochranná zóna je definována pomocí jednotky x.

x = průměr golfového míčku

STYL






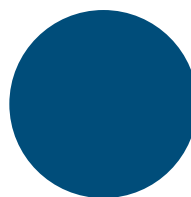

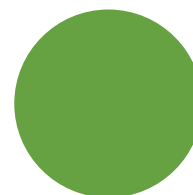

GAR ZELENÁ

CMYK 90 / 30 / 95 / 50

RGB 45 / 82 / 46

HTML 005028

Barvy 2.1



Barvy jsou vedle značky a písma základním prvkem identifikace společnosti.

Whitney Bold**ABCDĚFGHIJKLMNOPQRSTŮVWXYZ****ábcďěfghijklmnopqřstůvwxyz****0123456789****^/#\$€£¥¢\$%&()[]****{}<>«»+=×±@©®™†‡°!!!?***

Golfové hřiště se obvykle skládá z 9 nebo 18 jamek. Výraz jamka se kromě samotné prohlubně, do které se má míček dostat, používá i pro část hřiště od daného odpaliště až k jemu příslušnému jamkovišti (greenu), na kterém je vyvrtána vlastní jamka. Většina jamek má green od odpaliště příliš daleko na to, aby se dal zasáhnout první ranou, proto je mezi greenem a odpalištěm nízko sekaný pruh zvaný fairway, po kterém hráč postupuje k jamce. Mezi fairwayí a greenem je tzv. foregreen, tráva sekaná mírně výše než green. Nesekaná tráva okolo fairwaye se nazývá rough a tvoří další překážku. Z důvodu urychlení hry se většinou tráva bezprostředně vedle ferveje seká na výšku semirough, tj. o něco výše než fairway, ale níž než rough.

Whitney Semibold**ABCDĚFGHIJKLMNOPQRSTŮVWXYZ****ábcďěfghijklmnopqřstůvwxyz****0123456789****^/#\$€£¥¢\$%&()[]****{}<>«»+=×±@©®™†‡°!!!?***

Na jamkách jsou rozmístěny různé překážky, což může být například bunker (písečná překážka), ze které se hraje jinak než z trávy, nebo vodní překážka (rybníky, potoky apod.). Vodní překážky pravidla rozdělují na příčné a podélné - liší se postup poté, co míček skončí ve vodě. V překážkách platí zvláštní pravidla, která znesnadňují hru, například v bunkru se hráč před samotným odpalem nesmí dotknout holí písku ani nesmí provést cvičný švih. Pokud míč zůstane v oblasti označené jako vodní překážka, může jej hráč hrát podle podobných pravidel jako v bunkeru, nebo s připočtením trestné rány z místa mimo překážku. Pokud míček skončí za označenými hranicemi hřiště, nelze jej z daného místa hrát.

Whitney Book

ABCDĚFGHIJKLMNOPQRSTŮVWXYZ

ábcďěfghijklmnopqřstůvwxyz

0123456789

^/#\$€£¥¢\$%&()[]

{}<>«»+=×±@©®™†‡°!!!?*

Tráva na greenu je sekaná velice nízko, asi jen na 3 mm, takže míč se může po zemi koulet na vzdálenost několika metrů. Ráně na greenu, při které se míček nevznese do vzduchu, se říká putt (a ten se patuje). Greeny bývají různě zvlněné, což znesnadňuje správné míření. Samotná jamka má průměr 10,8 cm a měla by mít hloubku 10,16 cm. Vyztužuje se plastovou vložkou, do které lze zapíchnout dlouhou tyč s vlajkou, která umožňuje viditelnost jamky i z velké vzdálenosti. Pozice jamky na greenu není stálá a může se den ode dne, i mezi jednotlivými koly turnaje, měnit podle pin pozice.

Základním písmem vizuálního stylu je Whitney z americké písmodiely Hoefler & Frere-Jones. Vizuální styl využívá tři řezy. Základní řez Book je určen pro sazbu delších textů, Bold a SemiBold jsou určeny pro vyznačování, pro titulky a mezititulky.